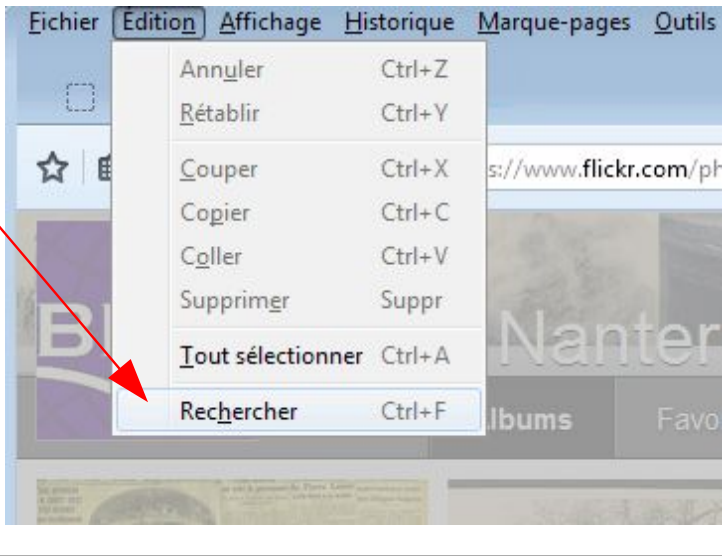






Chercher un mot dans une page sur internet

<p>Dans le navigateur Firefox, cliquer sur le menu « Édition », puis sur le sous-menu « Rechercher ».</p> <p>(ou bien : tenir la touche « CTRL » du clavier et taper sur la touche « F »)</p>	 <p>The screenshot shows the Firefox menu bar with 'Edition' selected. The 'Edition' dropdown menu is open, and 'Rechercher' (Ctrl+F) is highlighted at the bottom. A red arrow points from the text in the left column to the 'Rechercher' option.</p>
<p>Tout en bas de la fenêtre du navigateur, saisir le mot recherché dans le cadre.</p>	 <p>The screenshot shows the search bar at the bottom of the page with 'pl' entered. A red arrow points from the text in the left column to the search input field.</p>
<p>Si le mot n'existe pas dans la page, il s'affiche sur un fond rouge dans le cadre.</p>	 <p>The screenshot shows the search bar with 'poilu' entered. The background of the search bar is red, indicating the word is not found. A red arrow points from the text in the left column to the search bar.</p>
<p>Si le mot existe, il s'affiche sur fond vert dans la page.</p>	 <p>The screenshot shows the search bar with 'char' entered. The background of the search bar is green, indicating the word is found. A red arrow points from the text in the left column to the search bar.</p>
<p>Si le mot existe plusieurs fois dans la page, cliquer sur les flèches pour voir le mot suivant ou précédent.</p>	 <p>The screenshot shows the search bar with 'char' entered and navigation arrows (up and down) to its left. A red arrow points from the text in the left column to the navigation arrows.</p>