

Apprendre à porter secours

alerter
intervenir

Compétences B2i mises en œuvre systématiquement au cours de l'activité : 1.2 | 1.3 | 1.4 | 3.1 | 3.2 | 4.1 | 4.2

Dans ce questionnaire, tu devras retenir :

1. Ce que tu dois faire pour alerter.
2. Ce que tu dois faire pour intervenir.

ALERTER

B2i 3.2 | 4.2

1 – Quels numéros dois-tu composer pour avertir les secours ?

<http://www.croix-rouge.fr/>

Lis le chapitre 3. **Demandez de l'aide**

SAMU :	15
POLICE :	17
POMPIERS :	18

B2i 3.3 | 4.1 | 4.

2 – Quelles sont les informations utiles à donner aux secours lorsque tu les appelles ?

Surligne en **vert** les informations utiles

<http://www.croix-rouge.fr/Les-4-etapes-pour-porter-secours>

Lis le chapitre 3. **Demandez de l'aide**

- Ton âge
- Le lieu où tu te trouves
- Ta couleur de cheveux
- Ton numéro de téléphone
- Le prénom de tes frères et soeurs
- Ce qu'il s'est passé sur le lieu de l'accident
- De quoi souffrent les victimes

INTERVENIR

B2i 3.4

3 – Que faut-il faire pour vérifier qu'une personne respire ?

Termine les phrases en glissant la bonne réponse.

http://www.distrimed.com/conseils/page_victinconsciente.htm

Lis le chapitre 4. Apprécier la respiration

Avec la joue,	<input type="text" value="je cherche à sentir l'air qui sort du nez ou de la bouche."/>
Avec l'oreille,	<input type="text" value="je cherche à entendre les bruits de la respiration."/>
Avec les yeux,	<input type="text" value="je cherche à voir la poitrine ou le ventre se soulever."/>

B2i 3.1

4 – Comment vérifier si une personne est inconsciente ?

Coche ce que tu dois faire.

<http://www.crdp-montpellier.fr/produits/educsante/secourisme.pdf>

(La réponse est sur la page 2 du document, « situation de départ »)





- Je lui donne une claque pour qu'elle réagisse.
- Je la secoue pour qu'elle se réveille.
- Je lui demande de cligner des yeux si elle m'entend.
- Je pose ma main dans la sienne et lui demande de me serrer la main si elle m'entend.
- Je lui mords très fort l'oreille.

B2i 3.4 | 3.5

5 - Quelles sont les différentes étapes à suivre pour placer une victime sur le côté ?

Remets en ordre les images suivantes en déplaçant les cadres.

http://www.distrimed.com/conseils/page_pos_lat_de_securite.htm

1	2	3	4
			

B2i 3.3

6 – Tu te trouves face à la situation de la photographie.**Mets en gras ce qu'il faut faire.**http://fr.wikidia.org/Premiers_secours

- Déplacer le blessé ;
- **Lui parler, discuter avec lui ;**
- Lui donner de l'eau ou à manger, si il se plaint d'avoir soif ;
- Laisser le blessé tout seul ;
- **Le recouvrir avec des manteaux ou des blousons ;**
- Tenter de faire des gestes qu'on a vu à la télévision ;
- **Rassurer le blessé, lui dire que les secours arrivent.**

7 – Dans les situations suivantes, qu'est-ce que tu ne dois pas faire ?

Déplace les croix pour barrer ce que tu ne dois pas faire.

https://fr.wikipedia.org/wiki/Gestes_de_premiere_urgence#Brulure
http://www.distrimed.com/conseils/page_saignements_de_nez.htm